

INSPIRON One 2330

Quick Start Guide

Snelstartgids

Guide d'information rapide

Guia de Início Rápido

Guía de inicio rápido



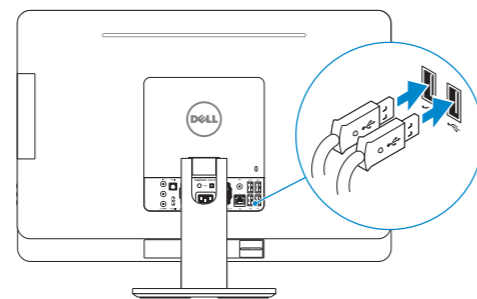
1 Set up the keyboard and mouse

Stel het toetsenbord en de muis in

Installer le clavier et la souris

Configurar o teclado e o mouse

Configure el teclado y el ratón



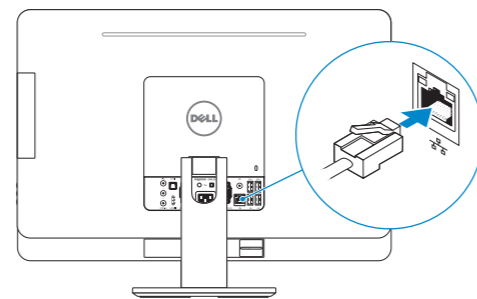
2 Connect the network cable (optional)

Sluit de netwerkkabel aan (optioneel)

Connecter le câble réseau (en option)

Conecte o cabo da rede (opcional)

Conecte el cable de red (opcional)



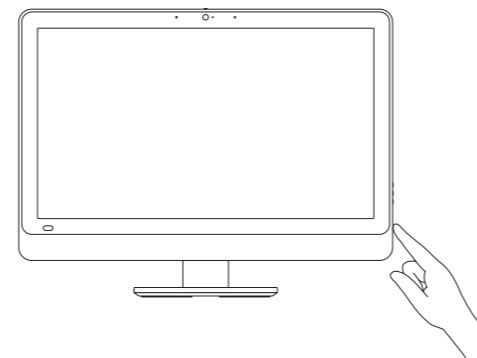
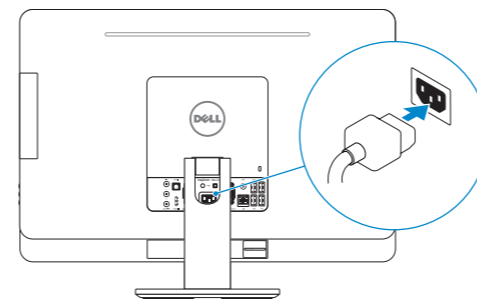
3 Connect the power cable and turn on your computer

Sluit het netsnoer aan en schakel de computer in

Brancher l'adaptateur secteur et allumer votre ordinateur

Conecte o cabo de alimentação e ligue o computador

Conecte el cable de alimentación y encienda el equipo



4 Finish Windows setup

Voltooi de Windows-setup | Terminer l'installation de Windows

Concluir a configuração do Windows | Finalizar configuración de Windows



Enable security and updates

Schakel de beveiliging en updates in

Activez la sécurité et les mises à jour

Habilitar segurança e atualizações

Activar seguridad y actualizaciones



Connect to your network

Maak verbinding met uw network

Connectez-vous à votre réseau

Conectar-se à rede

Conectar a la red



Sign in to your Microsoft account or create a local account

Meld u aan bij uw Microsoft-account of maak een lokale account aan

Connectez-vous à votre compte Microsoft ou créez un compte local

Conecte-se à sua conta da Microsoft ou crie uma conta local

Inciar sesión en su cuenta de Microsoft o crear una cuenta local

Explore resources

Verken de hulpbronnen | Explorer les ressources

Explorar recursos | Explorar recursos



Help and Tips

Hulp en tips | Aide et astuces

Ajuda e dicas | Ayuda y sugerencias



My Dell

Mijn Dell | Mon Dell

Meu Dell | Mi Dell



Register your computer

Registreer de computer | Enregistrer votre ordinateur

Registrar o computador | Registrar el equipo

Product support and manuals

Productondersteuning en handleidingen
Support produits et manuels
Suporte ao produto e manuais
Soporte del producto y manuales

Contact Dell

Neem contact op met Dell | Contacter Dell
Entre em contato com a Dell | Póngase en contacto con Dell

Regulatory and safety

Regelgeving en veiligheid | Réglementations et sécurité
Normatização e segurança | Normativa y seguridad

Regulatory model and type

Beschreven model en type
Modèle et type réglementaires
Modelo e tipo normativo
Modelo y tipo normativo

Computer model

Computermodel | Modèle de l'ordinateur
Modelo do computador | Modelo de equipo

dell.com/support

dell.com/support/manuals

dell.com/windows8

dell.com/contactdell

dell.com/regulatory_compliance

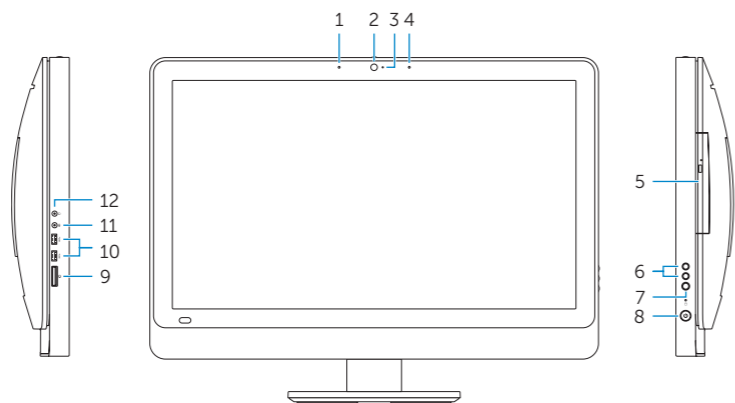
W05C

W05C001

Inspiron One 2330

Features

Kenmerken | Caractéristiques | Características | Funciones



1. Left microphone
2. Camera
3. Camera-status light
4. Right microphone
5. Optical drive
6. Brightness-control buttons (2)
7. Input-source selection (optional)/ Display-off button
8. Power button
9. Media-card reader
10. USB 3.0 ports (2)
11. Microphone port
12. Headphone port
13. S/P DIF port
14. VGA-in port (optional)
15. VGA-out port
16. Audio-out port
17. USB 3.0 ports (2)
18. USB 2.0 ports (2)
19. Network port
20. Power port
21. HDMI-in port (optional)
22. Composite ports
23. Security-cable slot
24. Service Tag and regulatory labels

1. Microphone gauche
2. Caméra
3. Voyant d'état de la caméra
4. Microphone droit
5. Lecteur optique
6. Boutons de commande de la luminosité (2)
7. Sélection de la source d'entrée (en option)/Bouton de marche ou arrêt de l'écran
8. Bouton d'alimentation
9. Lecteur de carte mémoire
10. Ports USB 3.0 (2)
11. Port microphone
12. Port pour casque
13. Port S/P DIF
14. Port d'entrée VGA (en option)
15. Port de sortie VGA
16. Port de sortie audio
17. Ports USB 3.0 (2)
18. Ports USB 2.0 (2)
19. Port réseau
20. Port d'alimentation
21. Port d'entrée HDMI (en option)
22. Ports Composite
23. Emplacement pour câble de sécurité
24. Numéro de service et étiquettes de conformité aux normes

1. Micrófono izquierdo
2. Cámara
3. Indicador luminoso de estado de la cámara
4. Micrófono derecho
5. Unidad óptica
6. Botones de control de brillo (2)
7. Selección de fuente de entrada (opcional)/botón de apagado de Pantalla
8. Botón de encendido
9. Lector de tarjetas multimedia
10. Puertos USB 3.0 (2)
11. Puerto del micrófono
12. Puerto de audífonos
13. Puerto S/P DIF
14. Puerto de entrada VGA (opcional)
15. Puerto de salida VGA
16. Puerto de salida de audio
17. Puertos USB 3.0 (2)
18. Puertos USB 2.0 (2)
19. Puerto de red
20. Puerto de alimentación
21. Puerto de entrada para HDMI (opcional)
22. Puertos compuestos
23. Ranura del cable de seguridad
24. Etiqueta de servicio y etiquetas normativas

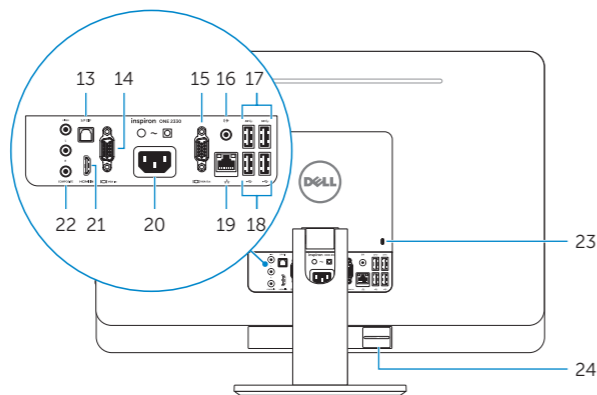
Información para NOM, o Norma Oficial Mexicana

La información que se proporciona a continuación se mostrará en los dispositivos que se describen en este documento, en conformidad con los requisitos de la Norma Oficial Mexicana (NOM):

Importador:

Dell Mexico S.A. de C.V.
AV PASEO DE LA REFORMA NO 2620 PISO 11
COL. LOMAS ALTAS
MEXICO DF CP 11950

Modelo	W05C
Voltaje de alimentación	100 V CA~240 V CA
Frecuencia	50 Hz~60 Hz
Consumo de corriente de entrada	2,90 A
País de origen	Hecho en China



1. Linkermicrofoon
2. Camera
3. Statuslampje camera
4. Rechtermicrofoon
5. Optisch station
6. Bedieningsknoppen voor helderheid (2)
7. Knop voor het selecteren van de invoerbron (optioneel)/en voor het uitschakelen van het beeldscherm
8. Aan-uitknop
9. Mediakaartlezer
10. USB 3.0-poorten (2)
11. Microfoonpoort
12. Hoofdtelefoonpoort
13. S/P DIF-poort
14. VGA-ingang (optioneel)
15. VGA-uitgang
16. Audio-uitgang
17. USB 3.0-poorten (2)
18. USB 2.0-poorten (2)
19. Netwerkpoot
20. Netstroompoort
21. HDMI-ingang (optioneel)
22. Samengestelde poorten
23. Sleuf voor beveiligingskabel
24. Servicetag en labels met voorschriften

1. Microfone esquerdo
2. Câmera
3. Luz de status da câmera
4. Microfone direito
5. Unidade ótica
6. Botões de controle do brilho (2)
7. Seleção de fonte de entrada (opcional)/Botão de desligamento do vídeo
8. Botão liga/desliga
9. Leitor de cartão de mídia
10. Portas USB 3.0 (2)
11. Conector para microfone
12. Conector para fone de ouvido
13. Porta S/P DIF
14. Porta de entrada VGA (opcional)
15. Porta de saída VGA
16. Porta de saída de áudio
17. Portas USB 3.0 (2)
18. Portas USB 2.0 (2)
19. Porta de rede
20. Conector de energia
21. Porta de entrada HDMI (opcional)
22. Portas compostas
23. Encaixe do cabo de segurança
24. Etiqueta de serviço e etiquetas de normalização

